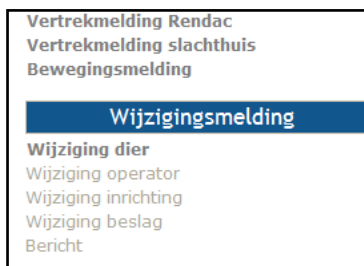


Handleiding 'Wijzigen kenmerken van een rund'

- Klik op de startpagina, onder de rubriek 'Wijzigingsmelding' op 'Wijziging dier'.

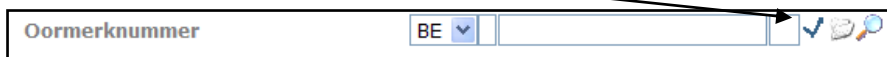


Vertrekmelding Rendac
Vertrekmelding slachthuis
Bewegingsmelding

Wijzigingsmelding

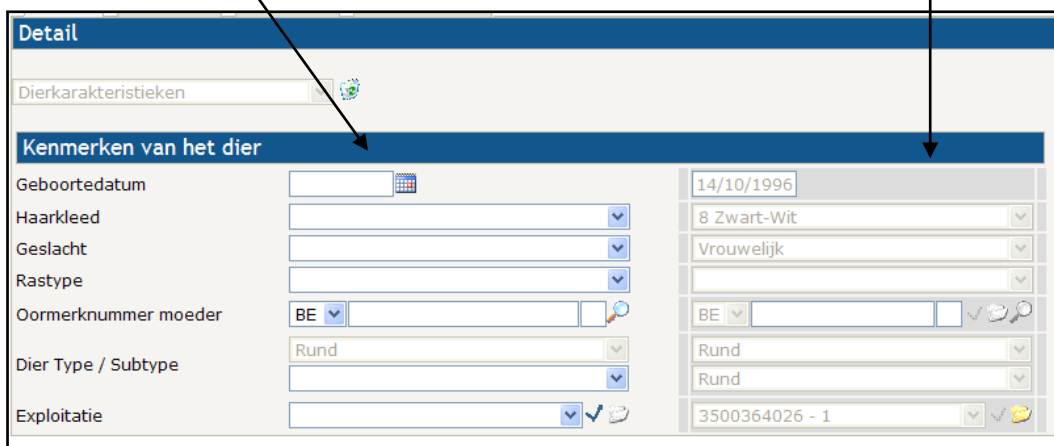
Wijziging dier
Wijziging operator
Wijziging inrichting
Wijziging beslag
Bericht

- Vul bij 'oormerknummer' het identificatienummer van het dier, waarvoor u een aanpassing van de kenmerken vraagt, in en klik rechts op het vinkje of op de entertoets op uw toetsenbord.



Oormerknummer BE ✓ 🗑️ 🔍

- Bij 'kenmerken van het dier' worden de geregistreerde kenmerken in de rechterkolom weergegeven.
- Vul in de linkerkolom de correcte kenmerken in.



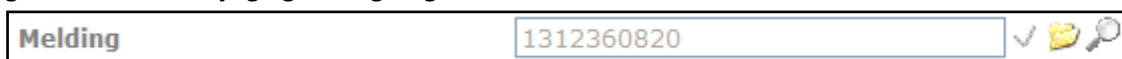
Detail

Dierkarakteristieken

Kenmerken van het dier

Geboortedatum	<input type="text"/>	14/10/1996
Haarkleed	<input type="text"/>	8 Zwart-Wit
Geslacht	<input type="text"/>	Vrouwelijk
Rastype	<input type="text"/>	
Oormerknummer moeder	BE <input type="text"/>	BE <input type="text"/>
Dier Type / Subtype	Rund	Rund
Exploitatie	<input type="text"/>	3500364026 - 1

- Klik rechts onderaan op **Toevoegen**.
- Links bovenaan op het scherm, bij 'Melding', verschijnt een meldingsnummer van 10 cijfers. Dit is de garantie dat de wijziging werd geregistreerd.



Melding 1312360820 ✓ 🗑️ 🔍

- U noteert het ontvangen meldingsnummer op de voorzijde van het paspoort en stuurt het gevalideerd paspoort (paspoort met verkleefd sanitair vignet) naar DGZ, Deinse Horsweg 1, 9031 Drogenen.
- DGZ verwerkt na ontvangst van het paspoort verder de aanvraag. Er wordt u een identificatiedocument met een hogere versie en de correcte kenmerken toegezonden.