

## SCHURFT : LEIDRAAD

### 1 Indien U op minstens één van volgende vragen met JA antwoordt:

- 🐛 Schuren de dieren zich regelmatig?
- 🐛 Likken de dieren zichzelf of elkaar?
- 🐛 Zijn er zichtbare letsels op de dieren: korsten, kale plekken,...?
- 🐛 Blijven er dikwijls plukken vacht en haren achter op de stalinrichting of weide omheining?



wees dan bedacht voor schurft:

**DIAGNOSE STELLEN**  
**dmv HUIDAFKRABSEL**



### 2 Een correcte diagnose stellen is belangrijk!

#### WAAROM?

- 🐛 Verschillende soorten schurft zijn mogelijk ➔ behandeling verschilt!
- 🐛 Jeuk kan ook veroorzaakt worden door andere parasieten zoals luizen

#### HOE?

Plaats en aard van bemonstering zijn van groot belang, dus:

**Contacteer Uw bedrijfsdierenarts**  
**voor een correcte staalname!**

## BEHANDELING van PSOROPTES SCHURFT

### WELKE DIEREN?




 **ALLE** in-contact-dieren

### VOORBEREIDING?

 **SCHEREN:** minstens volledige rug  
 Korsten verwijderen

### WAARMEE BEHANDELEN?

Bij voorkeur één van deze producten gebruiken:

-  Injecteerbare producten (macrocyclische lactonen)
-  Producten om te wassen (amitraz)  
*De dieren grondig wassen (moeten **volledig** nat staan)!*
-  Gebruik **GEEN** pour-on (uitzondering: flumethrine)

### HOE VAAK?

Minimum **2x** met maximaal **10 DAGEN interval** (uitzondering: moxidectine LA)



### MEEST GEMAAKTE FOUTEN:

- Geen (correcte) diagnose gesteld
- Behandeling met fout product en/of formulering
- Niet **ALLE** dieren
- Te lang interval (cfr. cyclus mijt)
- Onvoldoende of helemaal niet scheren



Met bijkomende vragen of problemen kunt u steeds terecht bij uw bedrijfsdierenarts!