

## TOELICHTING : REGISTRATIEFORMULIER HOUDERS VAN PLUIMVEE, LOOPVOGELS EN BROEIERIJEN

### Welke pluimveehouders dienen zich te laten registreren?

- Pluimveebedrijf (pluimvee en/of producten bestemd voor de voedselketen)
  - U houdt pluimvee voor de vleesproductie: van zodra u één stuk pluimvee in de voedselketen brengt;
  - U houdt selectie- of vermeerderingspluimvee (broedei-productie);
  - U houdt opfokpluimvee;
  - U houdt pluimvee voor productie van consumptie-eieren: van zodra u één ei in de voedselketen brengt.
- Hobbyhouderij (pluimvee en/of producten komen nooit in de voedselketen)
  - U houdt meer dan 199 stuks hobbypluimvee (uitgezonderd loopvogels);
  - U houdt één of meer loopvogels;
  - U wenst (nu en dan) hobbypluimvee te verkopen op markten (ongeacht het aantal dat u thuis houdt).
- Handelsbedrijf
  - U bent een pluimveehandelaar, natuurlijk of rechtspersoon, die pluimvee en hobbypluimvee verhandelt door gebruik te maken van een geregistreerde inrichting.
- Broeierijen
  - U heeft een broedcapaciteit vanaf 50 eieren van loopvogels;
  - U heeft een broedcapaciteit vanaf 200 eieren van ander pluimvee.
- Uitzondering:  
 Als pluimvee uitsluitend voor persoonlijke consumptie gehouden en geslacht wordt, dient u zich niet te laten registreren.

### Registratie versus toelating

Een aanvraag tot registratie betekent dat een veehouder zich wenst te registreren in Sanitel. Voor een activiteit met pluimvee in de voedselketen met meer dan 199 stuks pluimvee, is men verplicht om een toelating aan te vragen bij het FAVV. Deze kan tegelijk met de aanvraag voor registratie gebeuren via DGZ. Na het afleveren van het registratieformulier aan DGZ wordt met dat formulier ook de toelating voor het houden van dieren aan het FAVV overgemaakt. Het FAVV heeft 30 dagen de tijd om te reageren op de toelatingsaanvraag. Het FAVV kan gedurende die termijn nagaan of de vestiging van de veehouder voldoet aan de toelatingsvoorwaarden die opgelegd zijn om het betreffende pluimvee te houden. Het FAVV kan desgevallend een bedrijfsbezoek plannen om de omstandigheden op de vestiging te verifiëren. Vanaf het ogenblik dat de toelating toegekend is, wordt de registratie in Sanitel afgerond en ontvangt de pluimveehouder ter bevestiging een beslagfiche van DGZ.

Pluimvee						
	Professioneel bedrijf	Bedrijf met geringe capaciteit	Geregistreerd bedrijf	Handelsbedrijf	Hobbyhouderij	Broeierij
<b>Registratie</b>	x	x	x	x	x	x
<b>Toelating</b>	x	x				x



## Hoe verloopt de registratieprocedure?

1. U downloadt het registratieformulier op de website van DGZ ([www.dgz.be](http://www.dgz.be)) of vraagt dit aan via de helpdesk op tel. 078 05 05 23 of e-mail [helpdesk@dgz.be](mailto:helpdesk@dgz.be).
2. U bezorgt het ingevulde registratieformulier aan DGZ per post, fax of e-mail.
3. U bent **verplicht** om een **contract met een bedrijfsdierenarts aan te gaan**, behalve als U handelaar of hobbyhouder bent. Dit contract mag meegestuurd worden naar DGZ met het registratieformulier of rechtstreeks naar het FAVV (LCE) verstuurd worden.
4. DGZ maakt het aanvraagformulier over aan de bevoegde LCE (Lokale Controle Eenheid) indien een toelating vereist is. Enkel geregistreerde bedrijven, hobbyhouderijen en handelaars hebben geen toelating voor hun bedrijf nodig van het FAVV. Handelaars moeten wel een toelating als handelaar aanvragen bij de LCE (buiten DGZ om). Binnen de 30 dagen krijgt de veehouder respons van het FAVV of er al dan niet een toelating toegekend wordt.
5. Broeierijen, selectie-en vermeerderingsbedrijven dienen een verkorte code aan te vragen bij de regio's. De overige bedrijven krijgen een verkorte code toegekend door de vereniging.
6. DGZ verwerkt uw registratie in Sanitel en kent u een beslagnummer + verkorte code (zie punt 5) toe. *Het beslagnummer is samengesteld als volgt: BE + inrichtingsnummer + annex (afhankelijk van de diersoort/aantal beslagen/type bedrijf)*
7. U ontvangt een beslagfiche die de huidige situatie van het beslag weergeeft.
8. Indien er wijzigingen zijn aan het beslag is het belangrijk dat u DGZ hiervan op de hoogte brengt. Elke verandering van gegevens, activiteit of capaciteit dient immers voorafgaandelijk gemeld te worden aan het FAVV (via DGZ) Dit kan door de beslagfiche aan te vullen en terug te sturen naar DGZ.  
Dit is noodzakelijk wanneer er een wijziging is van onderstaande gegevens:
  - Wijziging van de ondernemingsgegevens (**capaciteit/bedrijfsvorm**)
  - Wijziging van verantwoordelijke (sanitair en/of financieel)
  - U stopt met het houden van één of meerdere diersoorten.  
*(in geval van stopzetting kunt u ook gebruik maken van het stopzettingsformulier)*

## Hoe vult u het registratieformulier in?

### 1. Ondernemingsgegevens

Indien u over een btw-nummer beschikt voor activiteiten gerelateerd aan landbouw, dient u dit in deze rubriek in te vullen. Is dit niet het geval, dan laat u deze rubriek blanco.

### 2. Facturatiegegevens (Gelieve één van de mogelijkheden aan te kruisen)

Onder deze rubriek geeft u aan welke benaming en adressering u wenst voor facturatie. Er zijn 3 mogelijkheden (gelieve er slechts 1 aan te kruisen):

- Indien de facturatiegegevens dezelfde zijn als bij rubriek 1 (d.w.z. hetzelfde btw-nummer) kruist u het eerste vakje aan.
- Indien u andere facturatiegegevens wenst te gebruiken met een btw-nummer kruist u het tweede vakje aan en vult de gegevens in het kadertje verder aan. Het kadertje met de donkere achtergrond (adresgegevens) dient ook zo volledig mogelijk ingevuld te worden.



- Indien de facturatie dient te gebeuren aan een particulier of privépersoon dan kruist u het derde vakje aan. U vult de gegevens verder aan, evenals het kadertje met de donkere achtergrond (adresgegevens)
- 3. Sanitair verantwoordelijke (Gelieve één van de mogelijkheden aan te kruisen)**

Onder deze rubriek dient aangegeven te worden wie de verantwoordelijke wordt van het beslag. Als sanitair verantwoordelijke worden geen VVZRL's of FV's aanvaard. Leden van een VVZRL of FV kunnen wel Sanitair verantwoordelijke zijn, zij dienen dan geregistreerd te worden met hun BTW-nr.
  - 4. Fondsverantwoordelijke**

Een actief pluimveebeslag ontvangt afhankelijk van het productiedoel en capaciteit jaarlijks een factuur van het Sanitair fonds. Meer info hierover kan u nalezen op <https://www.health.belgium.be/nl/sector-pluimvee>. Standaard wordt deze factuur verstuurd naar de sanitair verantwoordelijke van het beslag. Indien u deze factuur op een andere geadresseerde wenst te ontvangen, kan u de correcte gegevens in deze rubriek vermelden.
  - 5. Gegevens van het beslag (locatie waar de dieren gehuisvest zijn)**

U geeft in deze rubriek het adres op waar de dieren gehuisvest zijn. Indien u het (vroegere) beslagnummer op dat adres reeds kent, mag u dit ook noteren. Tot slot kan in deze rubriek aangegeven worden of u gebruik wenst te maken van Veeportaal. (info zie laatste blz.)
  - 6. Gegevens van de bedrijfsdierenarts**

Er dient een contract aangegaan te worden met een bedrijfsdierenarts, behalve als u handelaar of hobbyhouder bent. Dit contract kan u samen met het registratieformulier bezorgen aan DGZ of rechtstreeks overmaken aan het FAVV (LCE).
  - 7. Gegevens van de diersoort(en) gehuisvest op het beslag – Herkauwers**

Niet van toepassing.
  - 8. Gegevens van de diersoort(en) gehuisvest op het beslag – Varkens**

Niet van toepassing.
  - 9. Gegevens van de diersoort(en) gehuisvest op het beslag – Pluimvee, loopvogels, broeierij**

Deze rubriek is ingedeeld in 3 grote luiken: pluimvee, loopvogels en broeierij. Afhankelijk waarvoor u een beslagnummer wenst, vult u het bijhorende luik aan.

Pluimvee

Op één beslag (behalve bij handelsbedrijf en hobbyhouderij) kan er enkel pluimvee van eenzelfde toom gehouden worden, dit wil zeggen: eenzelfde diersoort en type, met dezelfde leeftijd en gezondheidsstatus in eenzelfde huisvestingstype.

    - Heeft u verschillende diersoorten/types/leeftijden/gezondheidsstatussen/huisvestingssystemen? In dit geval zijn meerdere beslagen verplicht.



- Heeft u enkel pluimvee van eenzelfde diersoort/type/leeftijd/gezondheidsstatus/huisvesting? In dit geval mag u vrijblijvend kiezen om uw bedrijf in meerdere beslagen op te delen.

### U dient of u kiest ervoor meerdere beslagen te registreren?

Houd er dan rekening mee dat voor alle beslagen op hetzelfde adres:

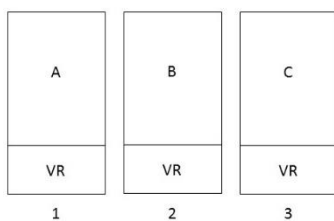
- de sanitair verantwoordelijke steeds dezelfde dient te zijn, de financieel verantwoordelijke mag verschillen;
- de bedrijfsdierenarts en bedrijfsbegeleidende dierenarts dezelfde dient te zijn;
- er steeds een aparte productie-eenheid en voorruimte vereist is per beslag.  
*Uitzondering: indien u een bedrijf heeft met geringe capaciteit (\*), mogen de verschillende diersoorten in 1 stal gehuisvest worden.*  
*(\*) max. 4.999 dieren, enkel gebruikspluimvee (mag van verschillend diersubtype of leeftijd zijn)*

### Hoe meerdere beslagen registreren?

- Stel een gedetailleerd **bedrijfsplan** op (zoals voorbeeld hieronder) en nummer de verschillende te registreren beslagen (te beginnen met 1).
- Vul **per beslag het registratieformulier** in en bezorg het ondertekend terug aan DGZ, samen met het bedrijfsplan. Zorg ervoor dat de nummering op het bedrijfsplan overeenstemt met de nummering per beslag op pagina 5 van het registratieformulier.

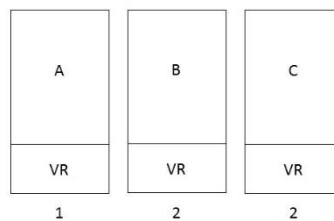
### Voorbeelden van een bedrijfsplan

Voorbeeld 1



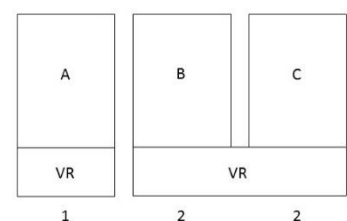
3 stallen (A, B, C) en 3 beslagen (1, 2, 3)

Voorbeeld 2



3 stallen en 2 beslagen

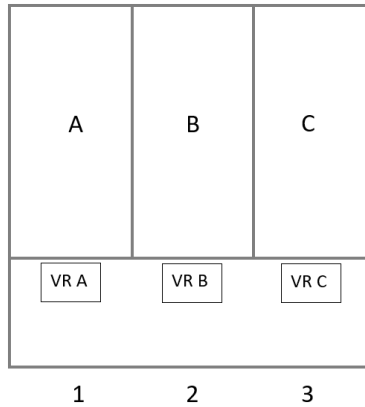
Voorbeeld 3



3 stallen en 2 beslagen

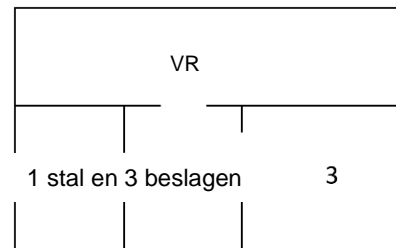


Voorbeeld 4



3 stallen (A, B, C) en 3 beslagen (1, 2, 3)  
Gemeenschappelijk lokaal met per  
beslag een aparte voorruimte.

Voorbeeld 5: bedrijf met geringe capaciteit



### Per pluimveebeslag vult u een registratieformulier met volgende gegevens aan:

**Beslagtype:** Hier dient u 1 van onderstaande mogelijkheden aan te kruisen:

- **Bedrijf met geringe capaciteit:** U houdt maximum 4999 stuks gebruikspluimvee: voor productie van vlees of consumptie-eieren. Dieren van een verschillend diersubtype en/of leeftijd kunnen in verschillende compartimenten in eenzelfde stal gehuisvest worden met een gemeenschappelijke voorruimte.
- **Geregistreerd bedrijf:** U houdt maximum 199 stuks gebruikspluimvee: voor productie van vlees of consumptie-eieren. Dieren van een verschillend diersubtype en/of leeftijd kunnen in verschillende compartimenten in eenzelfde stal gehuisvest worden met een gemeenschappelijke voorruimte.
- **Hobbyhouderij:** U houdt enkel hobbypluimvee: noch de dieren, noch hun producten komen in de voedselketen terecht.
- **Handelsbedrijf:** U bent handelaar met een geregistreerde inrichting waar er op regelmatige basis pluimvee gehuisvest wordt om verder te verhandelen.
- **Professioneel bedrijf:** U houdt pluimvee waarbij het pluimvee en/of de producten ervan bestemd zijn voor de voedselketen.

**Diersoort:** Afhankelijk van het type bedrijf, vult u dit als volgt aan:

Beslagtype	Diersoort
Professioneel bedrijf	U duidt 1 diersoort per beslag aan. Van zodra er meerdere diersoorten aanwezig zijn, dient u meerdere beslagen aan te vragen en de dieren in gescheiden stallen te huisvesten.
Bedrijf met geringe capaciteit Geregistreerd bedrijf	U duidt 1 diersoort per beslag aan. Van zodra er meerdere diersoorten aanwezig zijn, dient u meerdere beslagen aan te vragen. U mag de dieren in dezelfde stal huisvesten in gescheiden compartimenten.
Hobbyhouderij	U duidt alle aanwezige diersoorten op uw beslag aan. Deze worden allen onder hetzelfde beslag



	geregistreerd. U mag deze dieren gezamenlijk huisvesten.
<b>Handelsbedrijf</b>	U dient geen diersoorten aan te duiden aangezien dit constant kan variëren. U mag de dieren in dezelfde stal huisvesten.

**Productie (doel/categorie):** Afhankelijk van het type bedrijf, vult u dit als volgt aan:

Beslagtype	Productie (doel/categorie)
<b>Professioneel bedrijf</b>	U kiest 1 productiedoel uit alle voorziene opties op het registratieformulier per beslag.
<b>Bedrijf met geringe capaciteit</b> <b>Geregistreerd bedrijf</b>	U kan enkel kiezen voor 'Vleesproductie (PV)' of 'Consumptie-eieren – legbedrijf (PE)'.
<b>Hobbyhouderij</b>	U duidt aan 'Doel zonder consumptie'.
<b>Handelsbedrijf</b>	U duidt aan 'Doel zonder consumptie'.

**Huisvestingstype:** Bij elk beslag duidt u het huisvestingstype aan. Het cijfer tussen haakjes is eveneens het cijfer dat het huisvestingstype weergeeft bij de eierstempel.

**Capaciteit:** Op de stippellijn vult u de capaciteit aan. Dit is het maximum aantal stuks pluimvee dat U effectief wenst te houden.

### **Productiekwaliteit:**

In het geval u een professioneel bedrijf, een bedrijf met geringe capaciteit of een geregistreerd bedrijf heeft, kan u ook een specifieke productiekwaliteit laten registreren. Deze productiekwaliteit heeft rechtstreeks invloed op de jaarlijkse bijdrage aan het sanitair fonds. Een houder van bv. Mechelse koekoek, zal een hogere FOD-bijdrage betalen.

#### **Loopvogels**

Voor loopvogels vult u volgende gegevens aan:

**Beslagtype:** u duidt 1 van de opties aan: 'Professioneel bedrijf', 'Hobbyhouderij', 'Geregistreerd bedrijf' of 'Handelsbedrijf'.

**Diersoort en capaciteit:** U kruist de diersoort aan die op uw beslag aanwezig is. U vult eveneens aan hoeveel dieren er jonger en hoeveel dieren er ouder dan 15 maanden zijn.

**Productie (doel/categorie):** U duidt de optie aan die voor u van toepassing is.

**Huisvestingstype:** U duidt aan wat voor uw beslag van toepassing is.

#### **Broeierij**

Voor een broeierij vult u volgende gegevens aan:

**Beslagtype:** Als beslagtype is enkel 'Broeierij' mogelijk.



**Diersoort en capaciteit:** Per diersoort die uitgedoed wordt, dient u de maximum broedcapaciteit (in de voorbroed) op te geven. Per diersoort wordt er een apart beslag geregistreerd.

**Productie (doel/categorie):** Als productie maakt u de keuze tussen 'Broeierij – leg', 'Broeierij – vlees' of de combinatie 'Broeierij – leg en vlees'.

#### **10. Gegevens van de diersoort(en) gehuisvest op het beslag – Konijnen**

Niet van toepassing.

### **Wat is Veeportaal?**

Veeportaal is een internettoepassing die tot administratieve vereenvoudiging leidt. Wanneer u zich registreert via <http://www.dgz.be/registratie-veeportaal> dan ontvangt u een gebruikersnaam en wachtwoord. Daarmee kunt u in Veeportaal:

- uw bedrijfsgegevens raadplegen (*verantwoordelijken, capaciteit, aantal dieren, ...*)
- meldingen registreren (*bewegingsmeldingen, laad- en losbewegingen, behandelingen, reinigingen*)
- bestellingen plaatsen (*materiaal en documenten*)

Voordelen voor gebruikers van Veeportaal:

- U betaalt geen registratiekosten meer.
- Uw bestellingen worden sneller verwerkt.
- U hebt op ieder ogenblik toegang tot uw actuele bedrijfsgegevens.