

# AANVRAAG SPEEKSELONDERZOEK VARKENS

DGZ-Vlaanderen vzw Industrielaan 29 • 8820 TORHOUT • Tel. 078 05 05 23 • Fax. 078 05 23 23 • helpdesk@dgz.be • www.dgz.be

**BESLAGNUMMER:** (invullen of beslagetiket kleven)

B	E	-																		
---	---	---	--	--	--	--	--	--	--	--	--	--	--	--	--	--	--	--	--	--

**VERANTWOORDELIJKE:**

Naam: .....

Straat: ..... nr.: .....

Postnr.: ..... Deelgemeente: .....

Fusiegemeente: .....

Fax: .....

**DIERENARTS:**

Stempel en ordnummer: (naam en gemeente)

N/F: 

--	--	--	--	--

**RESULTAAT** aan :  Dierenarts  Verantwoordelijke  Andere\*

OPGELET: via [www.dgz.be](http://www.dgz.be) kan u zich aanmelden om al uw beproevingsverslagen enkel elektronisch te ontvangen (webtoepassing en e-mail). In dat geval betaalt u geen dossierkosten meer. Meer info: [www.dgz.be](http://www.dgz.be) of tel. 078-05.05.23.

**FACTUUR** aan:  Dierenarts  Verantwoordelijke  Andere\*

Project/contract: .....

\*ANDERE:

Naam: .....

Straat: ..... nr.: .....

Postnr.: ..... Deelgemeente: .....

Fusiegemeente: .....

BTW: ..... Fax: .....

**NAAM EN HANDTEKENING AANVRAGER:** (invullen indien aanvrager ≠ dierenarts)

Naam: .....

**Handtekening:**

**DATUM STAALNAME:** ..... / ..... / .....

Uw Ref.: .....

Staal Nr.	Identificatie	Vak voorbehouden voor labo
1		
2		
3		
4		
5		
6		
7		
8		
9		
10		

## Onderzoeken

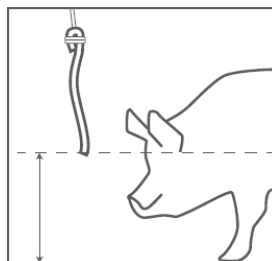
Serologie	
<input type="checkbox"/> Influenza A (ELISA)	<input type="checkbox"/> Mycoplasma hyorhinis + hyosynoviae (PCR)
<input type="checkbox"/> PRRSv (ELISA)	<input type="checkbox"/> Mycoplasma hyorhinis + hyosynoviae + H. parasuis en vtaA10 (PCR)
PCR	
<input type="checkbox"/> G. parasuis (Glässer) + vtaA10 (PCR)	<input type="checkbox"/> PCV2 (qPCR)
<input type="checkbox"/> Influenza A (PCR)	<input type="checkbox"/> PCV2 (qPCR) pool (max 5)
<input type="checkbox"/> Lawsonia intracellularis (PIA) (PCR)	<input type="checkbox"/> PRRSv (PCR)
<input type="checkbox"/> Lawsonia intracellularis (PIA) (qPCR)	<input type="checkbox"/> PRRSv (PCR) pool (max 5)
<input type="checkbox"/> Mycoplasma hyopneumoniae (PCR)	<input type="checkbox"/> PRRSv DIVA (PCR)
<input type="checkbox"/> Mycoplasma hyopneumoniae + hyorhinis (PCR)	<input type="checkbox"/> PRRSv DIVA (PCR) pool (max 5)
	<input type="checkbox"/> Swine influenza A subtypering (PCR)

<b>VAK VOORBEHOUDEN AAN HET LABORATORIUM</b> Ontvangst: <input type="checkbox"/> Torhout <input type="checkbox"/> Lier Wijze ontvangst: <input type="checkbox"/> receptie/loket <input type="checkbox"/> ophaaldienst <input type="checkbox"/> nachtkluis <input type="checkbox"/> post <input type="checkbox"/> externe koerier Datum + initialen.: ..... / ..... / .....	AC: ..... / ..... / ..... LIMS DOSSIERNR(s): paraaf:  TC: ..... / ..... / ..... paraaf:
---	---

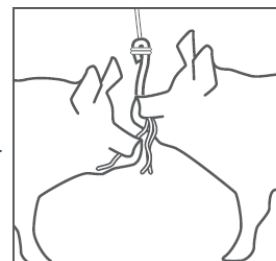
## Speekselonderzoek bij varkens



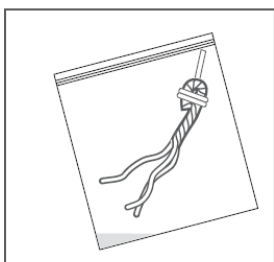
**Groepstesten en het verzamelen van monsters van varkensspeeksel is nooit zo gemakkelijk – en veilig – geweest**



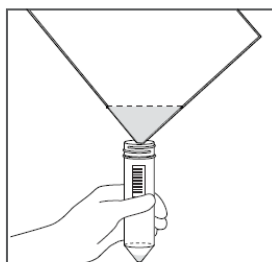
**1.** Hang een touw in het hok boven de grond, op schouderhoogte van de varkens. Verzekert U van, dat het touw stevig vastgemaakt is.



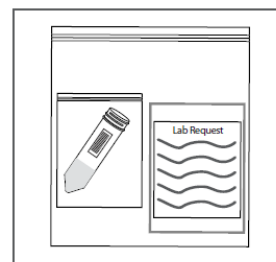
**2.** Laat de varkens gedurende 15 tot 30 minuten aan het touw kauwen. Draag een eerste paar handschoenen, verwijder het touw uit het hok, en plaats het in de grote reine individuele zak.



**3.** Snij het touw los van de streng die U gebruikt om het touw te hangen, en sluit de bovenzijde van de zak. Pers het touw uit in de zak, om het vocht uit het doorweekte touw te extraheren.



**4.** Gebruik een tweede paar handschoenen, en scheur de hoek van de zak af op de perforaties. Giet de vloeibare inhoud in de proefbuis, en sluit de dop.



**5.** Plaats de proefbuis in de kleinere zak, en sluit af. Plaats de kleinere zak in het grote vak van de dubbele tas. Voeg het aanvraagformulier voor de laboratoriumtest in het bijgaande vak. Zend de proefbuis gekoeld naar het testlaboratorium.