

Wat u zeker moet weten voor u een bestelling plaatst:

- **'Formulier gezondheidsstatus rund'**
 - kan enkel besteld worden door de veehouder en de bedrijfsdierenarts van het betrokken rund
 - vermeldt uiteraard alleen de resultaten van de onderzoeken die, op het moment van het plaatsen van de bestelling, in het laboratorium volledig zijn uitgevoerd én vrijgegeven (gevalideerd)!
- **'BVD-certificaat'**
 - Alle veehouders en dierenartsen kunnen voor een rund een BVD-certificaat bestellen.
 - Wanneer is een rund certificaatwaardig?
 - Certificering gebeurt uitsluitend op basis van laboratoriumonderzoek geregistreerd bij DGZ-Vlaanderen.
 - Het onderzoek moet op het moment van de bestelling in het laboratorium volledig zijn uitgevoerd én vrijgegeven (gevalideerd).
 - Uitsluitend een gunstig resultaat van de **ELISA-antigeen-test** of de **PCR-test op volbloed/serum** of een gunstig resultaat van de **ELISA-antigeen-test op eartoch** kunnen aanleiding geven tot certificering.
 - Het onderzoeksdossier moet administratief volledig zijn, o.a. moet de datum staalname gekend zijn en moet het bloedstaal geïdentificeerd zijn met het **volledige werknummer, inclusief de landcode**, van het betrokken dier.
- Het 'Formulier gezondheidsstatus rund' en het 'BVD-certificaat' worden **elektronisch** afgeleverd (pdf-document) via email. Het eerste deel van deze handleiding beschrijft hoe u het document moet **BESTELLEN (via Veeportaal)**, het tweede deel hoe het wordt **AFGELEVERD**.

Om te starten, lees eerst aandachtig de algemene handleiding:

Veehouders: 'Starten met Veeportaal voor rundveehouders'

Dierenartsen: 'Een bestelling plaatsen via Veeportaal'

BESTELLEN

AANMELDEN IN VEEPORTAAL:

- Vul uw gebruikersnaam en het wachtwoord in (hoofdlettergevoelig) en klik op 'Aanmelden'.

STARTPAGINA:

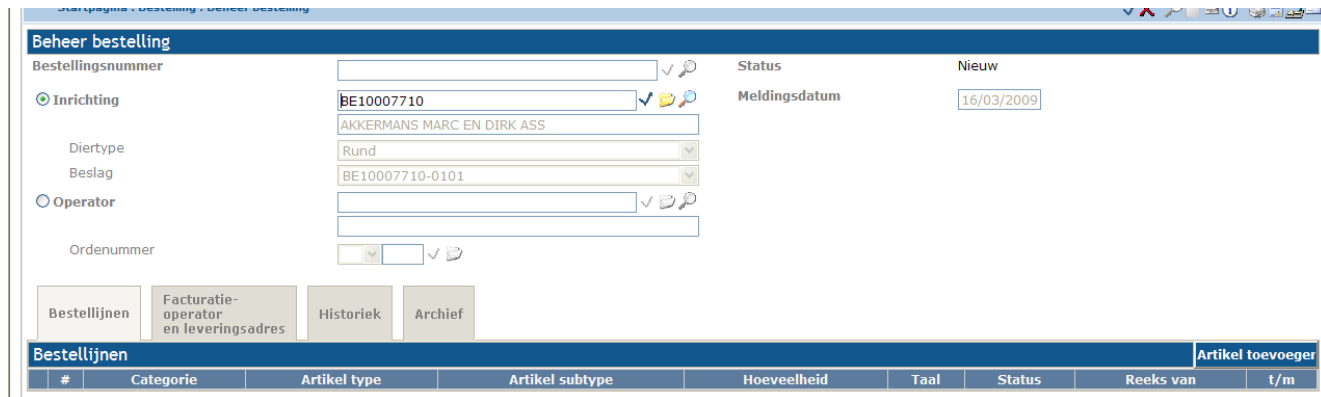
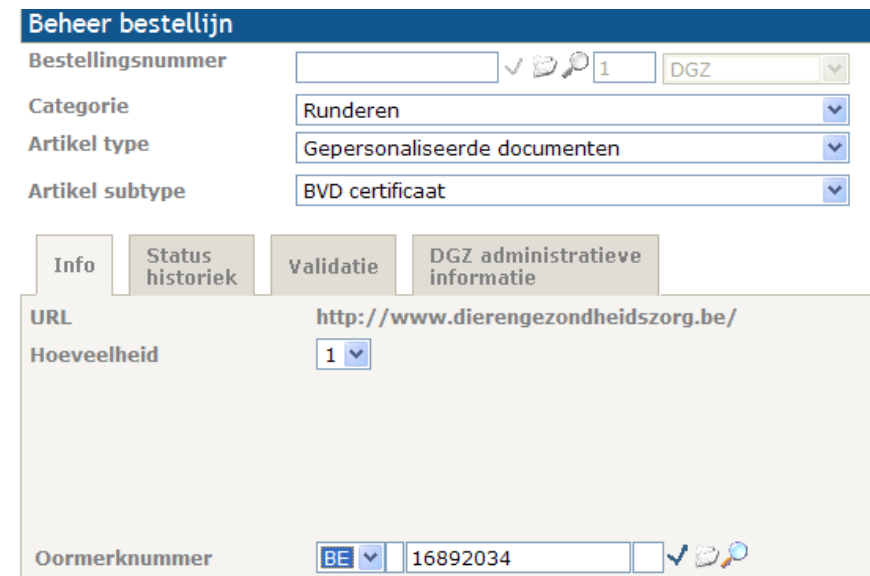
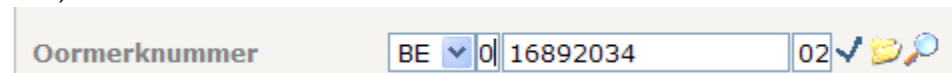
- Kies bij 'Bestelling' voor 'Aanmaken bestelling'.

BEHEER BESTELLING:

- Indien u veehouder bent, vervolledig (indien niet automatisch ingevuld) de gegevens van de 'Inrichting' (Diertype 'Rund' en Beslagnummer).
- Klik op 'Artikel toevoegen'.

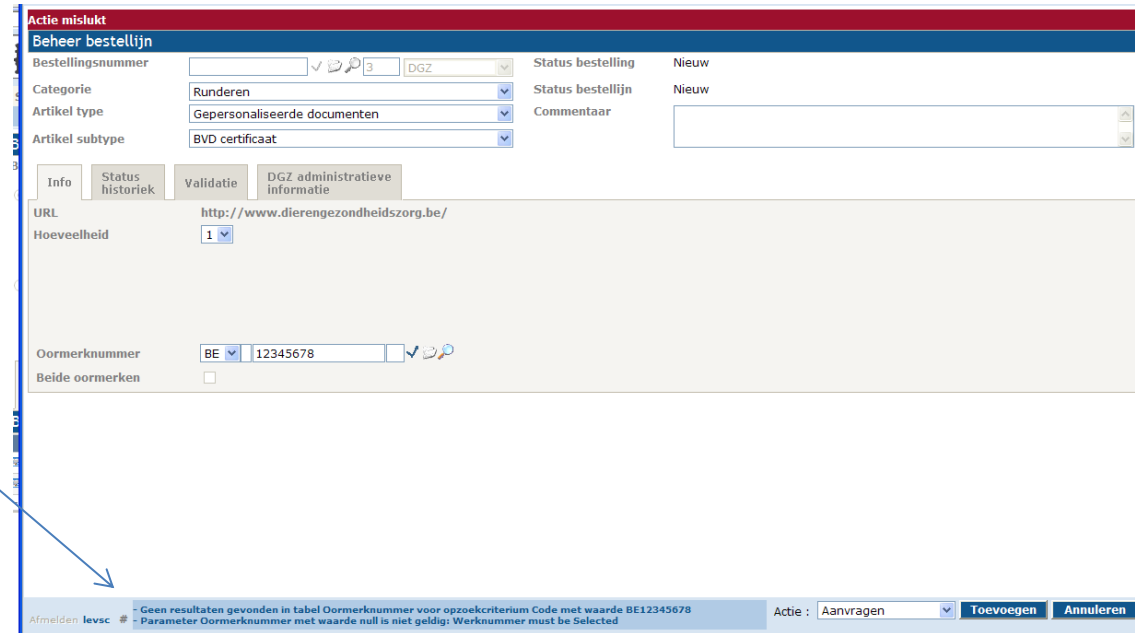
BEHEER BESTELLIJN:

- Categorie:** in geval u veehouder bent, kies 'Runderen', in geval u dierenarts bent, is 'Dierenarts' automatisch ingevuld.
- Artikel type:** kies 'Gepersonaliseerde documenten'
- Artikel subtype:** kies 'BVD-certificaat' of 'Formulier overzicht gezondheidsstatus rund'
- Hoeveelheid is altijd '1'. Het betreft immers steeds één rund.
- Oormerknummer:** vul het volledige oormerknummer van het rund in:
 - Kies de juiste **landcode**
 - vul het **werknummer** in (in het grote invulvak)
 - Klik op het vinkje 'Enter' rechts naast het oormerknummer:
*het controlegetal wordt automatisch ingevuld en/of afgezonderd (1 cijfer vooraan),
 het versienr. van het paspoort wordt automatisch ingevuld (2 cijfers achteraan).*

- Wanneer het oormerknummer correct is ingevuld klik dan op 'Toevoegen' (rechts onderaan).

NB: Indien het ingevulde werknummer niet bestaat of indien u geen rechten heeft om het bestelde document te bekomen (zie blz. 1) verschijnt bovenaan een rode balk 'Actie mislukt' en/of onderaan de foutmelding.



- Wanneer het artikel succesvol werd toegevoegd komt u terug in het scherm 'Beheer bestelling' en werd de betrokken **bestelling** toegevoegd.

Om de bestelling verder af te werken, zie algemene handleiding.



#	Categorie	Artikel type	Artikel subtype	Hoeveelheid	Taal	Status	Reeks van	t/m
1	Runderen	Gepersonaliseerde documenten	Formulier overzicht gezondheidsstatus rund	1		Nieuw	16892034	16892034
2	Runderen	Gepersonaliseerde documenten	BVD certificaat	1		Nieuw	16892005	16892005



AFLEVERING

Indien het gevraagde certificaat beschikbaar is, wordt dit automatisch via email verstuurd.

Indien het gevraagde certificaat niet beschikbaar is, zal u hiervan via email verwittigd worden. Dit kan verschillende oorzaken hebben. Onze diensten zullen dit verder onderzoeken en indien nodig met u contact opnemen.