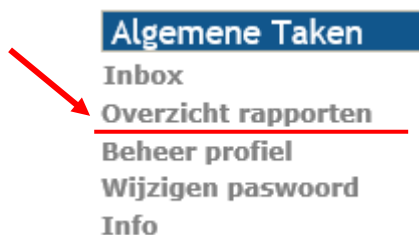


## HANDLEIDING : OPVragen RAPPORT 'OVERZICHT IBR EN BVD DIERSTATUTEN'

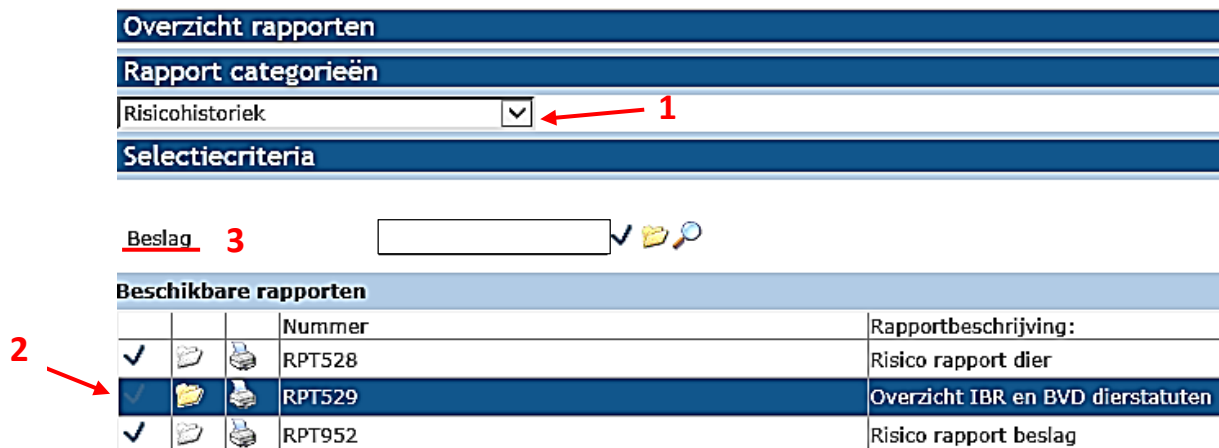
Klik rechts onderaan in het hoofdmenu onder 'Algemene taken' op 'Overzicht rapporten'.



Kies onder 'Rapport categorieën' het keuzemenu 'Risicohistoriek'. (1)

Klik onder 'beschikbare rapporten' op het blauwe vinkje links van 'Overzicht IBR en BVD dierstatuten'. (2)

In het veld 'Beslag' vult u het beslagnummer in. (3) Let op, u kan enkel de gegevens raadplegen voor de beslagen waar een overeenkomst als (plaatsvervangend) bedrijfsdierenarts hebt.





**Overzicht rapporten**







**Rapport categorieën**

Risicohistoriek  **1**

**Selectiecriteria**

**Beslag** **3**    

**Beschikbare rapporten**

			Nummer	Rapportbeschrijving:
<input checked="" type="checkbox"/>			RPT528	Risico rapport dier
<input checked="" type="checkbox"/>			RPT529	Overzicht IBR en BVD dierstatuten
<input checked="" type="checkbox"/>			RPT952	Risico rapport beslag

Klik rechts op 'Afdruk'.

**Afdruk**

Op het scherm krijgt u de mogelijkheid op het document (pdf) te openen. Van hieruit kan u het afdrukken via het printericoontje. 

Opmerking: Als er niets opent op uw scherm heeft u mogelijks te maken met een popup-blokkering, zie hiervoor de handleiding 'Blokkering pop-ups'.